

Plano de Torre Zapatero

👉 Esta plantilla está pensada para que cualquier persona, aunque no sea carpintero, pueda seguirla.

◆ 1. Portada del Plano

- **Imagen de referencia:** Zapatero estilo vertical de varios niveles.



◆ Vista General del Proyecto

- Dimensiones aproximadas:
 - Alto: 220 cm
 - Ancho: 65 cm
 - Profundidad: 35 cm
- Tipo: Torre vertical, ideal para ahorrar espacio.

◆ Lista de Materiales (Despiece)

	Cant.	Ancho'	Largo'	COLOR	Descripción	A1	A2	L1	L2	Ranurado
1	2	350	650	CHANTILLY	BASES RANURADOS#5	D	D	D	-	RANURA * 65
2	8	295	620	CHANTILLY	ENTREPAÑOS#28	-	-	-	-	-
3	2	350	2200	CHANTILLY	LATERALES RANURADOS#8	-	-	D	-	RANURA * 220
4	1	646	2230	CHANTILLY	PUERTA#12	G	G	G	G	PERF * 223
5	8	50	620	CHANTILLY	TIRAS FRONTALES#21	-	-	D	D	-
6	2	70	290	CHANTILLY	TIRAS REBANCO#29	-	-	-	-	-
7	1	70	630	CHANTILLY	TIRAS REBANCO#6	-	-	-	-	-
8	1	70	600	CHANTILLY	TIRAS REBANCO#7	-	-	-	-	-



Hagalo en casa

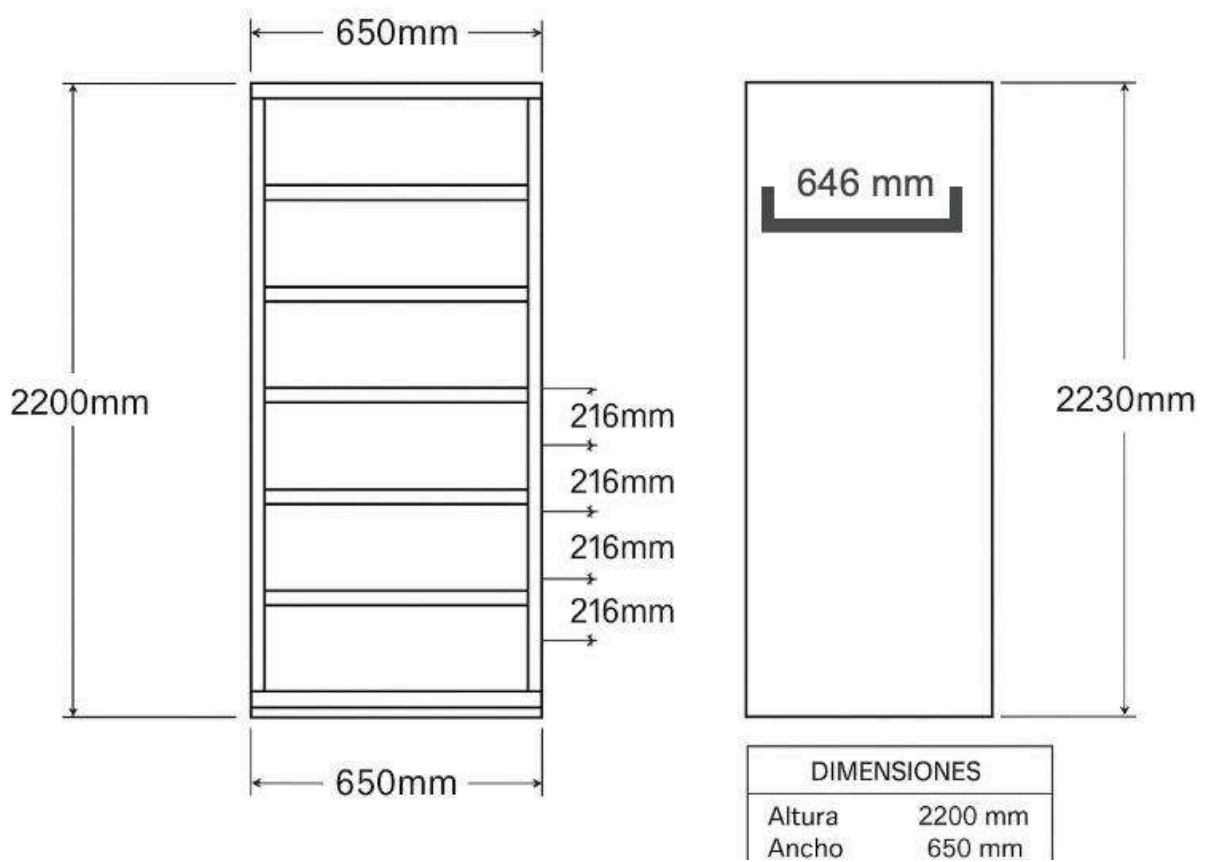
◆ **Herrajes**

2 Pares de bisagra de parche cierre lento

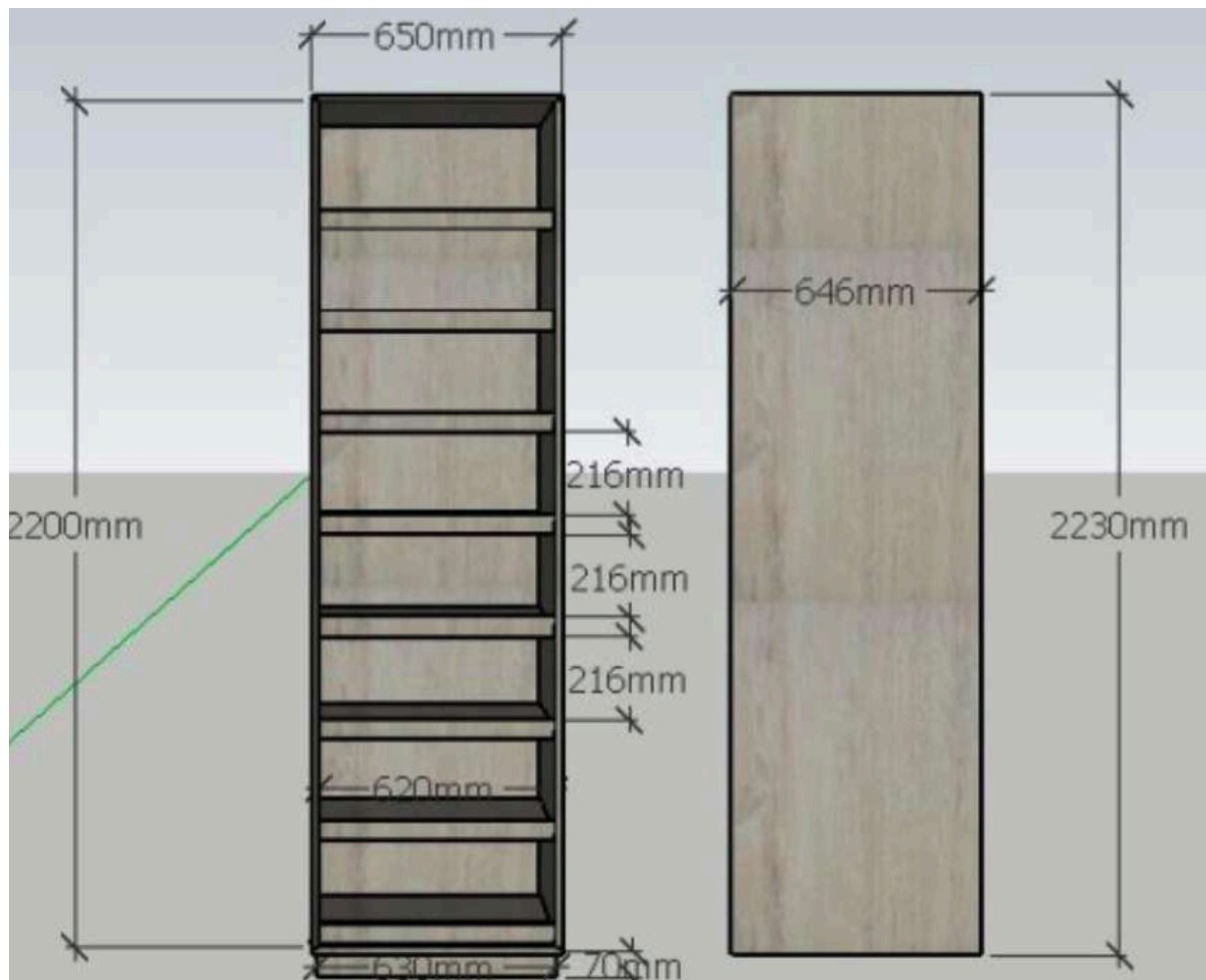


Hagalo en casa

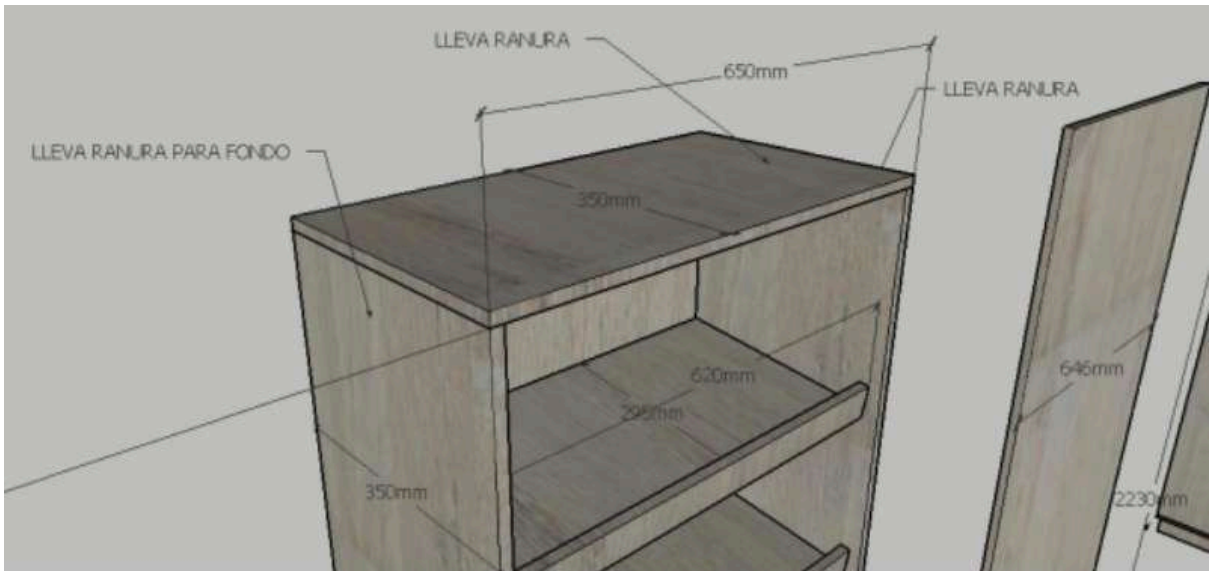
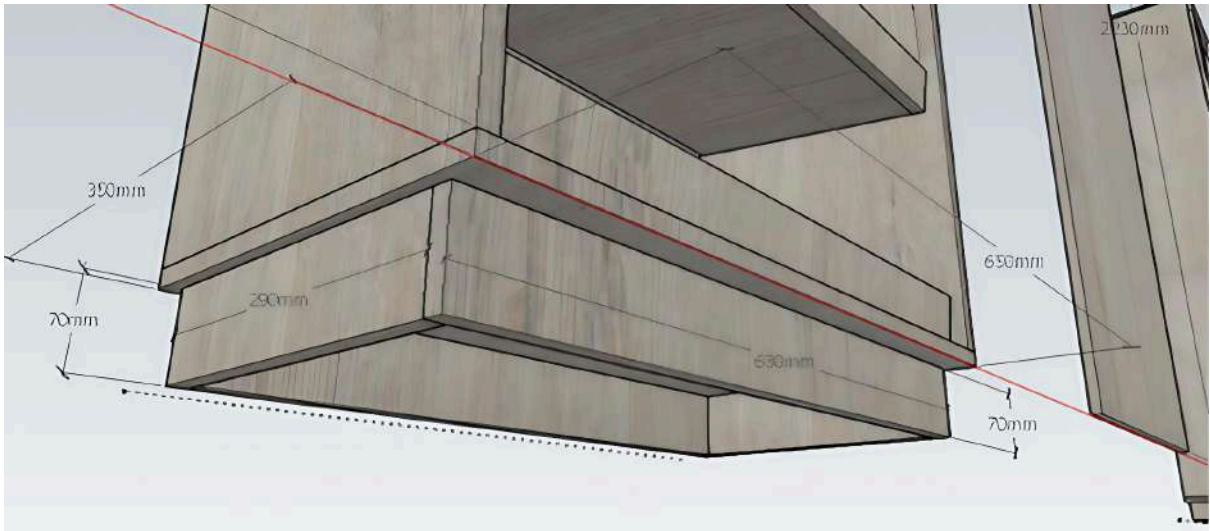
◆ Planos Guia



Hagalo en casa



¡Hagalo en casa



Hagalo en casa