

# Plano de Escritorio Doble

□ Esta plantilla está pensada para que cualquier persona, aunque no sea carpintero, pueda seguirla.

## □ 1. Portada del Plano

Imagen de referencia



¡Hagalo en casa



*Hagalo en casa*



Hagalo en casa



*Hagalo en casa*

## □ Lista de piezas (Despiece)

COLOR 1 15mm									
Descripción	Cant.	Largo'	Ancho'	Veta	L1	L2	A1	A2	Servicio
PARCHE CAJONES#45	3	364	226		G	G	G	G	-
LATERALES CAJONES#27	6	350	187		D	D	D	D	
FRONTAL CAJONES#24	6	312	187		D	D	-	-	
MS- PUERTA ARCHIVADOR#51	1	1070	370		G	G	G	G	Perf. Bisagra por 1070
FONDO CAJONES#73	3	320	312		-	-	-	-	-
COLOR 2 15mm									
RF - LATERALES 1#66	6	305	30		-	-	-	-	-
SUP E INF REPISA FLOTANTE#53	1	2200	320		-	-	-	-	-
RF- FRONTAL 1#55	1	2200	30		-	-	-	-	-
RF- SUP E INF REPISA FLOTANTE#61	1	2200	320		D	-	D	D	-
MI- ESCRITORIO#2	1	2200	500		G	-	G	G	-
MI- LATERALES CAJONERA#60	2	688	385		D	-	-	-	-
MI- FRONTAL#56	1	2200	50		G	-	G	G	-
MI - CORREA ESCRITORIO#8	1	2200	50		D	-	-	-	-
MI - LATERALES ESCRITORIO#9	4	470	50		D	-	-	-	-
MI- FONDO CAJONERA#7	1	688	370		-	-	-	-	-
MI- BASE CAJONERA#5	1	400	385		D	-	D	D	-
MS- LATERALES#68	2	370	320		D	-	-	-	-
RF- LATERALES 2#72	4	305	30		-	-	-	-	-
MS- SUP E INF ARCHIVADOR#67	2	1100	320		D	-	D	D	-
MS- FONDO#47	1	1070	370		-	-	-	-	-
RF- SUP E INF 2#42	1	1100	320		-	-	-	-	-
RF- SUP E INF 2#69	1	1100	320		D	-	D	D	-
RF - FRONTAL 2#50	1	1100	30		-	-	-	-	-

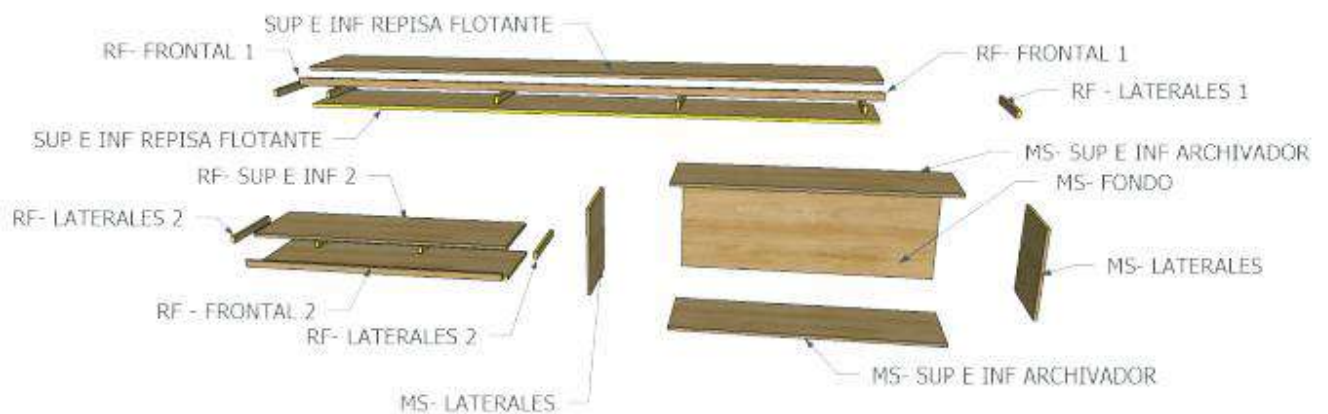
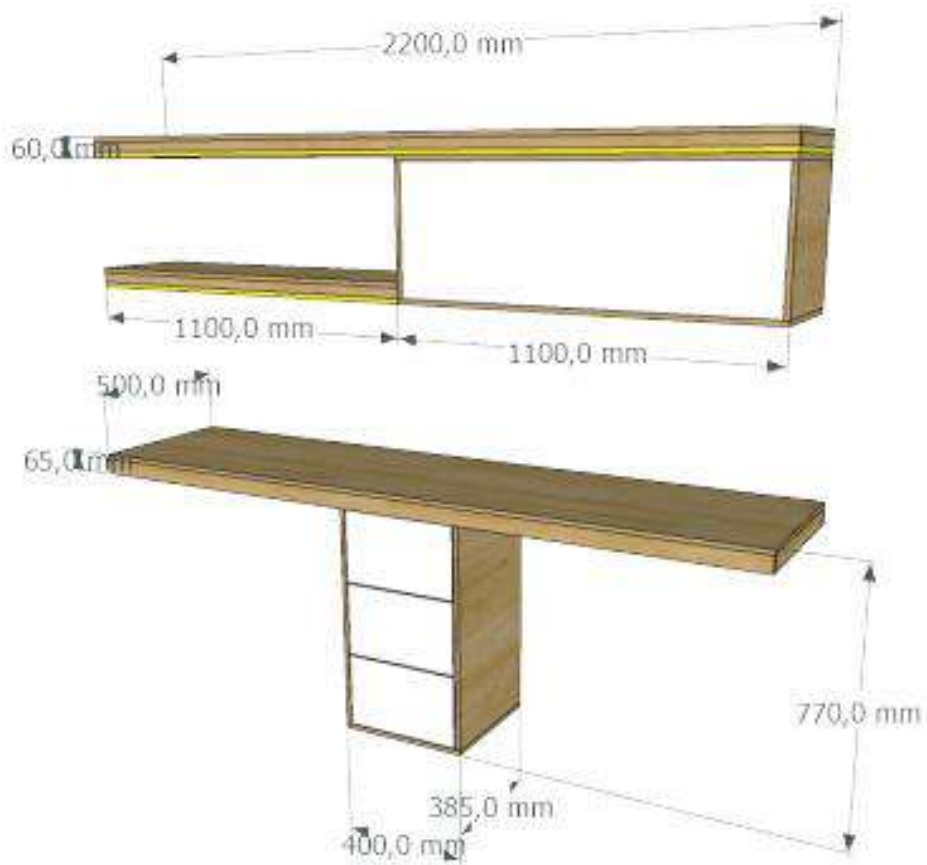
## □ Herrajes

HERRAJES		
Riel pesado de 35cm	Par	3
Bisagra parhce	Par	1
Cantонера No. 0 x 50und	Un	1
Tornillo 2" x 100und	Un	1
Tornillo 1-1/2" x 100und	Un	1
Tornillo 1" x 100und	Un	1
Tornillo 5/8" x 100und	Un	1
Tapa tornillos x 50und	Un	1
Tiradera	Un	4

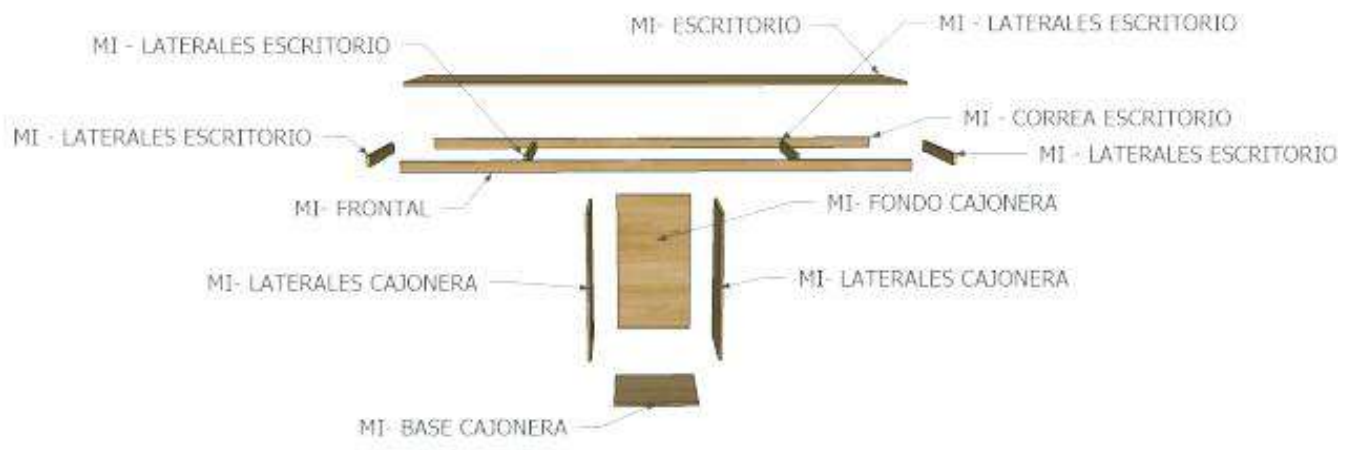


¡Hagalo en casa

## □ Planos Guía



¡Hagalo en casa



Flagalo en casa