

Plano de Guia de Corte

👉 Esta plantilla está pensada para que cualquier persona, aunque no sea carpintero, pueda seguirla.

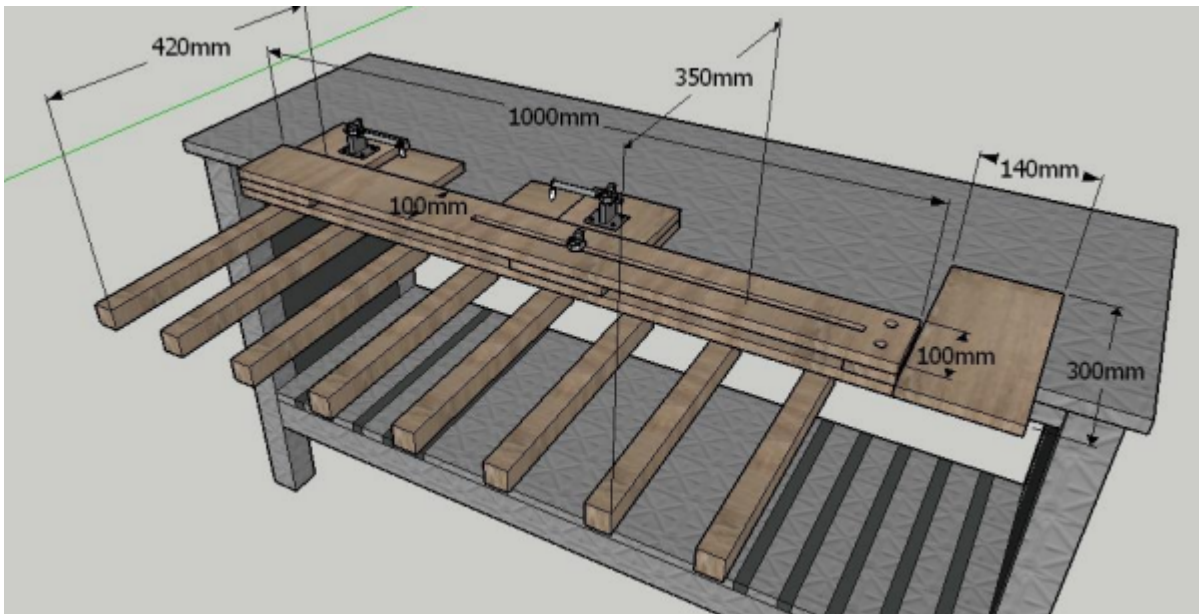
◆ 1. Portada del Plano

- Imagen de referencia



Hagalo en casa

◆ Despiece



Módulo:



Descontar Cantos

Piezas 12

Refrescar

Descripción	Mat	Cant	Largo	Ancho	L1	L2	A1	A2	Veta
BASE SOPORTE	CH15	1	300	140	D	D	D	D	S
BASES PARA PRENSAR	CH15	2	60	50	D	D	D	D	S
BASES PARA PRENSAR	CH15	2	80	50	D	D	D	D	S
SOPORTE , GUIA	CH15	1	100	60	D	D	D	D	S
SOPORTE GUIAS	CH15	2	240	140	D	D	D	D	S
SOPORTE TABLAS	CH15	2	250	140	D	D	D	D	S
TIRAS GUIA	CH15	2	1000	100	D	D	D	D	S

LARGUEROS DE 30X30X300

4 – LARGUEROS DE 35 CM

2 LARGUEROS DE 42 CM



jalo en casa

◆ Herrajes

4 PRENSAS HORIZONTALES

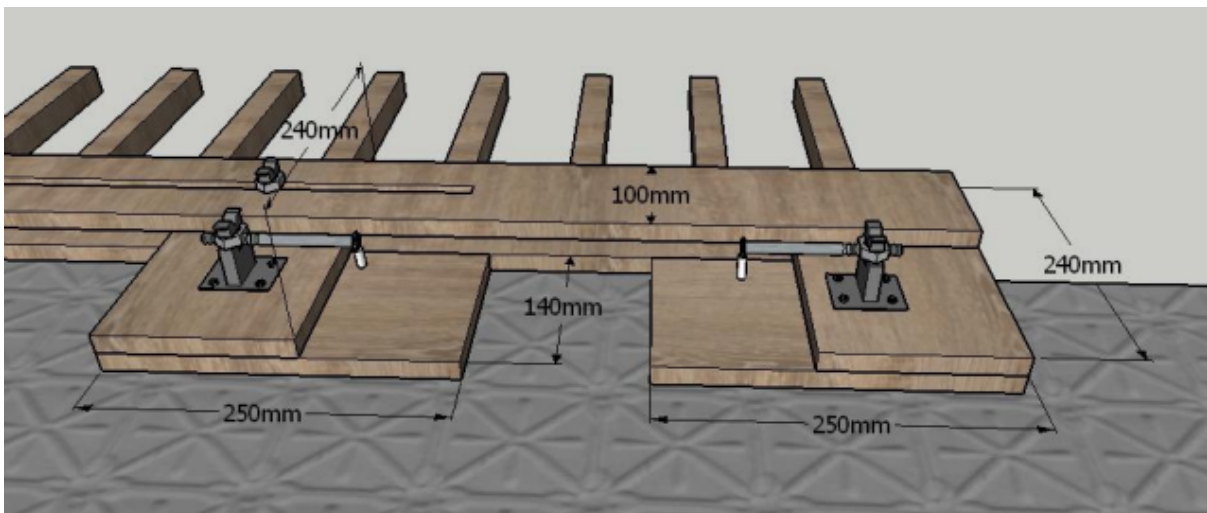
1 BARILLA ROSCADA DE 3/8

1 TUERCA MATIPOSA

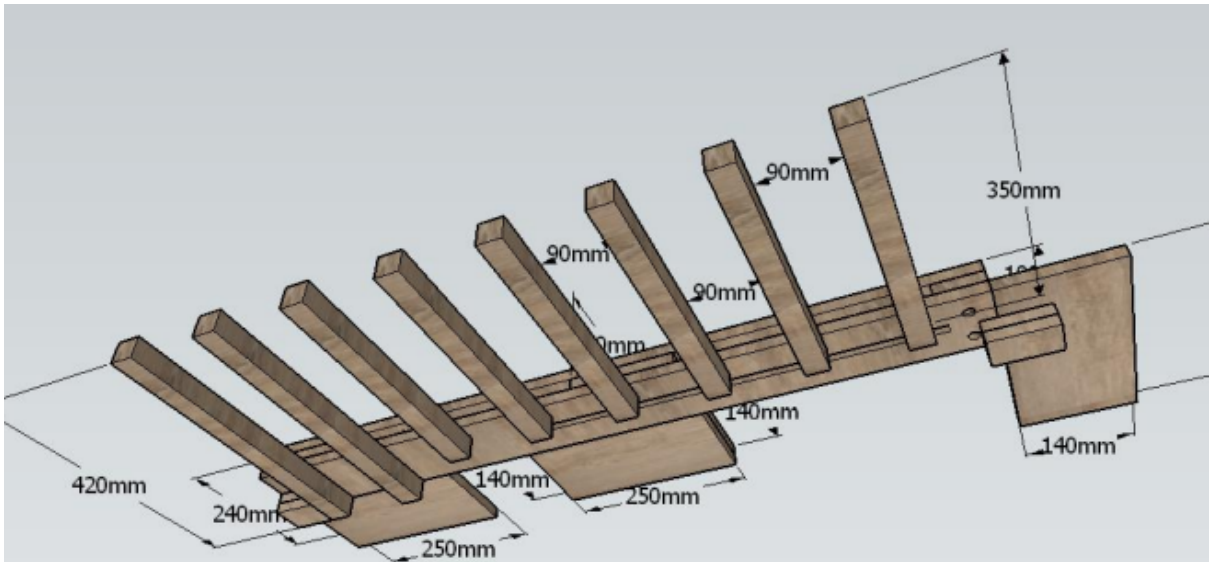
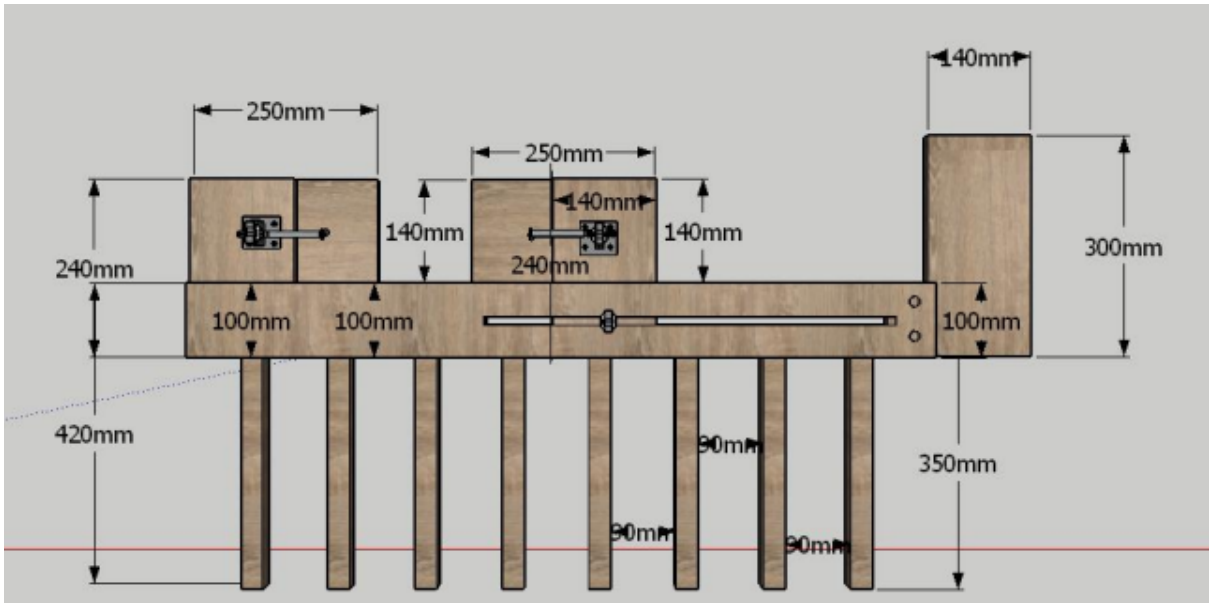
20 TORNILLOS ENSAMBLE DE PULGADA Y MEDIA

PEGA MADERA DE LAMARCA QUE QUIERAS.

◆ Plano con Medidas



Hagalo en casa



Flagalo en casa